

A: Ankommen/Kennenlernen:

A2: Vorstellungsrunde der Teilnehmenden mit Motivkarte/-
Collage

Zeit	Gesamtzeit: 5-12 Minuten, je nach Anzahl der Teilnehmenden
Material	Ausdruck mit Fragestellungen (Siehe Arbeitsblätter A2) ODER PPP mit den 4 Fragestellungen und Motiv-Collagen (siehe PPP_A_Kennenlernen), inkl. Beamer, Laptop, Leinwand
Durchführung	Motiv-Collage einblenden bzw. aufhängen/hochhalten Teamende suchen sich (optional gemeinsam mit den Teilnehmenden) ansprechende Motiv-Collage aus, um auf Fragestellungen einzugehen
Fragestellungen	Jede*r Teilnehmende sucht sich ein Bild aus, das zu der Fragestellung am besten passt: Mögliche Fragestellungen an die Teilnehmenden sind: <ul style="list-style-type: none"> - Name - Wohnort - Alter - Was hat dein Motiv mit „Wahlen/LTW“ zu tun? ODER - So fühle ich mich in Sachen „Wahlen/LTW“. ODER - So bin ich heute drauf.
Hilfe für die Moderation	Die Teilnehmenden motivieren sich zu melden und sich nacheinander vorzustellen. Ggf. eine Reihenfolge gemeinsam festlegen. Start durch einen Teamenden. Ende beim anderen Teamenden. Angenehme Atmosphäre schaffen z.B. mit Offenheit und Musik.
Variation	Erwartungsabfrage an den Workshop noch dazu nehmen: <ul style="list-style-type: none"> - „Was wünschst du dir für heute?“ - „Was sind deine Erwartungen an den Workshop?“

Arbeitsblatt A2:

Suche dir das Bild aus, das deine Stimmung
am besten wiedergibt.

Stelle dich kurz vor:

Name

Wohnort

Alter

Erzähle anhand des Bildes:



Was hat mein Bild mit „Walen/Landtagswahl“ zu tun?





So fühle ich mich in Sachen „Wahlen/Landtagswahl“.

So bin ich heute drauf.















1



2



3



4



5




6



7



8



9





1



2



3



4



5



6



7



8



9